

МУНИЦИПАЛЬНОЕ ОБЩЕОБРАЗОВАТЕЛЬНОЕ УЧРЕЖДЕНИЕ  
«СРЕДНЯЯ ОБЩЕОБРАЗОВАТЕЛЬНАЯ ШКОЛА С. УЗМОРЬЕ  
ИМЕНИ ЮРИЯ АЛЕКСЕЕВИЧА ГАГАРИНА»  
ЭНГЕЛЬСКОГО МУНИЦИПАЛЬНОГО РАЙОНА САРАТОВСКОЙ  
ОБЛАСТИ

Принято  
На заседании педагогического совета  
МОУ «СОШ с. Узморье им. Ю.А.Гагарина»  
Протокол № 5 от 24.04.2024 г.



Утверждаю  
Директор МОУ «СОШ с. Узморье  
им. Ю.А.Гагарина»  
*Е.М. Фомина*  
Приказ №68-од от 24.04. 2024 г.

**Дополнительная общеобразовательная  
общеразвивающая программа**

**« Ход Конем »**

Направленность: физкультурно – спортивная  
Возраст обучающихся: 11–16 лет  
Срок реализации программы: 1 месяц  
Объем программы: 12 часов

Грохотова Валентина Викторовна  
педагог дополнительного образования

с. Узморье, 2024 год

# **1. «Комплекс основных характеристик дополнительной общеобразовательной общеразвивающей программы»**

## **1.1. Пояснительная записка**

Дополнительная общеобразовательная общеразвивающая программа «Ход конем» имеет физкультурно-спортивную направленность разработана в соответствии с Положением о разработке и условиях реализации дополнительных общеразвивающих программ МОУ «СОШ с. Узморье им. Ю. А. Гагарина» ЭМР Саратовской области. Уровень освоения - базовый.

История шахмат насчитывает не менее полутора тысяч лет. Эта игра проникла во многие культуры, испытала их влияние, и дошла до нашего времени. Шахматы в начале XX века получили поддержку правительства, общественных организаций и снискали себе любовь советского народа. Они являются частью духовной культуры общества, обогащая ее интересными достижениями и ценными качествами. В современном мире наша страна борется за доминирующее положение на шахматном поприще. Множество Российских гроссмейстеров достойно выступают на сильнейших соревнованиях планеты.

**Актуальность** создания программы вызвана потребностями современных детей и их родителей, а также ориентирована на социальный заказ общества. Программа «Шахматы» базируется на современных требованиях модернизации системы образования, способствует соблюдению условий социального, культурного, личностного и профессионального самоопределения, а также творческой самореализации детей. Она направлена на организацию содержательного досуга учащихся, удовлетворение их потребностей в активных формах познавательной деятельности и обусловлена многими причинами: рост нервно-эмоциональных перегрузок, увеличение педагогически запущенных детей. Предлагаемая программа обеспечивает условия по организации образовательного пространства, а также поиску, сопровождению и развитию талантливых детей. Данная программа составлена с учётом накопленного теоретического, практического и турнирного опыта педагога, что даёт возможность учащимся не только получить базовый уровень знаний шахматной игры в ходе групповых занятий, а также способствует индивидуальному развитию каждого ребёнка.

Обучаясь по данной программе, учащиеся познакомятся с историей шахмат, биографией великих шахматистов, освоят теоретические основы шахматной игры, приобретут турнирный опыт и смогут получить спортивные разряды.

### **Новизна программы.**

В поэтапном освоении учащимися, предлагаемого курса, что даёт возможность детям с разным уровнем развития освоить те этапы сложности, которые соответствуют их способностям.

В методике индивидуального подхода к каждому учащемуся при помощи подбора заданий разного уровня сложности. Индивидуальный подход базируется на личностно-ориентированном подходе к ребёнку, при помощи создания педагогом «ситуации успеха» для каждого учащегося, таким образом данная методика повышает эффективность и результативность образовательного процесса. Подбор заданий осуществляется на основе метода наблюдения педагогом за практической деятельностью учащегося на занятии.

### **Отличительная особенность.**

В использовании во время процесса обучения электронных образовательных ресурсов, а именно компьютерных образовательных шахматных программ («Шахматная школа для начинающих»; «Шахматная стратегия»; «Шахматные дебюты» и т.д.). Данные программы, учащиеся осваивают с начального уровня, постепенно увеличивая сложность, что даёт возможность учащимся проследить свой рост и увидеть насколько уровней выше они поднялись в игре с компьютером.

В авторской системе диагностирования результатов обучения и воспитания, дающей возможность определить уровень эффективности и результативности освоения учебного материала, а также уровень достижений учащихся. Данная система способствует осуществлению индивидуального подхода к каждому ребёнку, а также выявлению и дальнейшему развитию талантливых детей.

В использовании нетрадиционных форм работы с родителями, то есть включение их в активную совместную деятельность, а именно в участие в «Шахматных турнирах семейных команд» которые, как правило, посвящаются различным праздничным датам («Новый год», «День защитника отечества» и др.)

**Педагогическая целесообразность.** О социальной значимости шахмат, их возрастающей популярности можно судить по таким весомым аргументам как создание международных организаций, занимающихся популяризацией и пропагандой шахмат, проведение всемирных шахматных олимпиад и многочисленных международных соревнований. Шахматы становятся всё более серьёзным занятием огромного количества людей и помогают становлению человека в любой среде деятельности, способствуя гармоничному развитию личности. Опыт работы педагогов и тренеров-преподавателей по шахматам в нашей стране и за рубежом подтверждает уникальные возможности шахмат для обучения, развития и воспитания учащихся разного возраста. В предлагаемой программе реализуется связь с общим образованием, выраженная в более эффективном и успешном освоении учащимися общеобразовательной программы благодаря развитию личности способной к логическому и аналитическому мышлению, а также настойчивости в достижении цели. Занятия шахматами развивают умственные способности человека, фантазию, тренируют его память, формируют и совершенствуют сильные черты личности, такие качества как воля к победе, решительность, выносливость, выдержка, терпение, трудолюбие, наконец, учат работать с книгой.

### **Адресат программы**

Программа рассчитана на детей от 11 до 16 лет. В учебные группы принимаются все желающие без специального отбора.

### **Возрастные особенности**

Высокий уровень активности свойственно детям этого возраста, а также высокая возбудимость нервных центров и слабость процессов внутреннего торможения. Отсюда у них менее устойчиво внимание и большая утомляемость - значимая награда – похвала; - рассеянность внимания (не могут долго концентрировать свое внимание на чем-то определенном); - требуют в постоянной деятельности и внимания; - бурно проявляют

эмоции; Оказывая значительное влияние на развитие обучающихся, игра в шахматы способствует полноценному общению обучающихся разного возраста.

**Срок освоения программы** – 1 месяц.

**Форма обучения** – очная.

**Принцип набора обучающихся в объединение:** свободный.

**Форма организации деятельности:** групповая.

**Количество детей в группе:** 12 -15 человек.

**Продолжительность занятий исчисляется в академических часах:** 1 час по 40 минут и 2 часа по 40 минут с перерывом 10 минут. Недельная нагрузка на группу: 3 часа. Занятия проводятся 2 раза в неделю.

## **1.2. Цель и задачи программы**

**Цель программы:** развитие личности ребёнка, способной к логическому и аналитическому мышлению, а также обладающей такими качествами как целеустремлённость и настойчивость в достижении цели, через овладение общеразвивающими и спортивными навыками шахматной игры.

**Задачи :**

**Образовательные :**

- 1.Формирование универсальных учебных действий по предмету.
- 2.Овладение учащимися знаниями теории и практики шахматной игры.
- 3.Формирование и развитие у учащихся на основе теоретических и практических занятий навыков ведения шахматной борьбы при помощи коллективного обсуждения шахматной стратегии и тактики.
- 4.Формирование навыков индивидуального и коллективного творчества с целью подготовки шахматиста.
- 5.Подготовка к успешным выступлениям на различных соревнованиях.
- 6.Выявление способных и талантливых спортсменов для дальнейшего совершенствования спортивного мастерства.
- 7.Использование новейших электронных и компьютерных технологий для изучения и получения учащимися шахматного опыта.

**Развивающие :**

- 1.Развитие у учеников инициативы, логики, памяти, внимания, пространственного мышления, индивидуальности, самообладания, самостоятельности, эстетического вкуса и понимания красоты шахматных этюдов и комбинаций.
- 2.Развитие мотивации личности к познанию и творчеству.
- 3.Развитие личностного потенциала.
- 4.Развитие коммуникативных навыков и качеств личности.
- 5.Формирование навыков здорового образа жизни.
- 6.Развитие качеств «сильной личности», уверенности в себе.

**Воспитательные :**

- 1.Воспитание общекультурных компетенций: умение применять на практике полученные шахматные знания, применять теорию на соревнованиях, грамотно вести шахматную борьбу за доской.
- 2.Воспитание и развитие интереса учащихся к шахматам, к самостоятельной работе и творчеству.
- 3.Формирование высоконравственного, творческого и компетентного гражданина России.
- 4.Формирование социально-нравственных и культурных ценностей человека.
- 5.Формирование устойчивой мотивации к занятиям шахматами и на участие в различных шахматных турнирах, соревнованиях района, города и области.

5. Пропаганда шахматного спорта.

6. Формирование навыка дисциплины, чувства коллективизма, ответственности.

### **1.3 Планируемые результаты после изучения программы.**

#### **Предметные результаты**

Учащиеся:

- узнают основные правила шахматной игры, шахматную нотацию;
- узнают о цели шахматной партии, законы развития фигур в начале партии, законы элементарного эндшпиля, методы борьбы со связками;
- научатся самостоятельно работать с шахматной доской;
- научатся разыгрывать партию с противником и доводить до логического окончания;
- научатся полностью записывать шахматную партию и грамотно откладывать или заканчивать партию;
- узнают об игре с шахматными часами (механическими и электронными), о времени, отведенном на партию;
- научатся правильно рассчитывать время в шахматной партии, правильно завершать партию, отслеживать турнирные результаты;
- изучат правила обращения к арбитру на турнире и последствия нарушения этих правил;
- узнают о значении материального преимущества и методах использования небольшого материального перевеса;
- изучат все возможные специфические нарушения противника в процессе игры.

#### **Личностные результаты**

Ребята:

- научатся формулировать собственное мнение и позицию;
- сформируют коммуникативные способности и приобретут навыки работы в коллективе;
- будут уметь планировать свои действия и осуществлять итоговый и пошаговый контроль;
- научатся правильно вести диалог с арбитром, правильно предлагать ничью;
- научатся доводить дело до конца, быть целенаправленным, не отступать перед трудностями, стремиться довести партию до победы;
- приобретут навык самодисциплины и самоорганизации;
- научатся совершать в уме простые действия (мысленный расчёт на тричетыре хода), разовьют внимание, память, воображение и наблюдательность.

#### **Метапредметные результаты**

Учащиеся:

- научатся осуществлять взаимный контроль и оказывать необходимую взаимопомощь
- научатся быть выдержанным, психологически устойчивым во время партии;
- сформируют чувства дружелюбности во время игры, уважительное и справедливое отношение к сопернику;
- научатся соотносить свои действия с планируемыми результатами;
- воспитают сосредоточенность, целеустремленность, настойчивость в отстаивании прав игрока;
- научатся анализировать ситуацию и корректировать свои действия в соответствии с изменяющейся обстановкой.

## 1.4 Содержание программы.

### 1.4.1. Учебный план.

№ п/п	Наименование тем	Общее кол-во часов			Формы аттестации/ контроля
		Всего	Теория	Практика	
1.	Вводное занятие	1	1	-	Текущий контроль, опрос.
2.	Тактика	5	2	3	Текущий контроль, тестирование
3.	Стратегия	6	2	4	Текущий контроль, тестирование
	<b>Всего</b>	<b>12</b>	<b>5</b>	<b>7</b>	

### 1.4.2. Содержание дополнительной общеобразовательной программы.

#### Тема 1. Вводное занятие.

*Теория:* Знакомство с содержанием программы. План работы на год. Инструктаж по технике безопасности. Правила поведения в помещении и на улице. Правила дорожного движения. Организационные вопросы.

#### Тема 2. Тактика.

*Теория:* Расчёт продолжений, поиск ходов-кандидатов, в позициях без передвижения фигур на доске.

*Практика:* Решают комбинационные примеры и задачи без передвижения фигур на доске, с определением времени на каждое задание.

Провести конкурсы решения задач.

Конкурсы организуются двумя способами

1. Демонстрируются задания на демонстрационной доске, и даётся время для решения. Решения сообщаются либо письменно, либо устно. Начисляются очки за правильное решение.

2. Раздаются карточки с заданиями. Подводятся итоги конкурса.

Выполняют задания, используя компьютерные программы: «Шахматные комбинации», «Шахматные задачи».

#### Тема 3. Стратегия.

*Теория:* Понятие о центре и развитии сил. Определение центра и его значение. Пешечный центр. Примеры борьбы за создание пешечного центра. Подрыв пешечного центра. Занятие центра пешками. Пешечные подрывы. Совместное действие фигур, например, ладей или слонов, против пешечной пары в центре. Различная активность фигур: «Хорошие» и «плохие» слоны. Слон сильнее коня. Конь сильнее слона. Сильные и слабые пункты (поля). Открытые и полуоткрытые линии. Открытые и полуоткрытые линии и атака на короля. Пешечные слабости. Виды пешечных слабостей: изолированные, двойные, отсталые, висячие пешки. Отсталая пешка на полуоткрытой линии.

### 1.4.2. Содержание дополнительной общеобразовательной программы.

## **1.5.Формы аттестации планируемых результатов программы и их периодичность.**

В конце проводится промежуточная или итоговая аттестация.

Цель аттестации:

- Выявление уровня развития способностей и личностных качеств детей и их соответствия прогнозируемым результатам дополнительной общеобразовательной программы.

Промежуточная аттестация – форма оценки степени и уровня освоения детьми дополнительной общеобразовательной программы данного года обучения.

Итоговая аттестация – форма оценки степени и уровня освоения детьми дополнительной общеобразовательной программы.

Сроки проведения аттестации:

- промежуточная аттестация учащихся проводится в апреле – мае;
- итоговая аттестация проводится в мае.

### **Оценочные материалы**

Основная форма подведения итогов – зачет. Критериями оценки результативности обучения являются уровень теоретической и практической подготовки учащихся .

Результаты освоения образовательной программы учащимися заносятся в таблицу:

- полностью освоивших программу дополнительного образования – высокий уровень (9-10 баллов);
- освоивших программу не в полном объеме – средний уровень (5-7 баллов);
- освоивших программу в минимальном объеме – низкий уровень ниже среднего (0-4 балла).

Дополнительный критерий оценивания уровня усвоения образовательной программы – результаты на турнирах.

## **-2.Комплекс организационно-педагогических условий.**

### **2.1.Методическое обеспечение.**

#### **Формы проведения занятий:**

1. Практикум.
2. Контрольная работа.
3. Сеанс одновременной игры.
4. Турнир.
5. Блиц-турнир.
6. Конкурс.
7. Лекция.
8. Турнир.
9. Беседа.
10. Семинар.
11. Анализ партий.
12. Консультационная партия.

При организации учебных занятий используются следующие **методы обучения:**

**По внешним признакам деятельности педагога и учащихся:**

*Словесный-беседа, лекция, обсуждение, рассказ, анализ.*

*Наглядный* - показ педагогом вариантов ходов шахматных фигур на демонстрационной доске, просмотр презентации.

*Практический* - турниры, блицтурниры, решение комбинаций и шахматных задач, тренинги, анализ решения задач, консультационные партии, сеанс одновременной игры.

***По степени активности познавательной деятельности учащихся:***

*Объяснительно-иллюстративные* - учащиеся воспринимают и усваивают готовую информацию.

*Репродуктивный* – учащиеся воспроизводят полученные знания и освоенные способы деятельности, это учебно-тренировочные партии, а также участие учащихся в шахматных турнирах, соревнованиях.

*Исследовательский* – овладение учащимися методами научного познания, самостоятельной творческой работы это - самостоятельный анализ шахматных партий гроссмейстеров, мастеров, учебных партий.

***По логичности подхода:***

*Аналитический* – анализ партий и учебных позиций, анализ итогов турниров и конкурсов решения задач.

***По критерию степени самостоятельности и творчества в деятельности учащихся:***

*Частично-поисковый* – учащиеся участвуют в коллективном поиске, в процессе решения шахматных задач, разборе учебных партий, консультационные партии.

## **2.2 Условия реализации программы**

### **Санитарно-гигиенические требования**

Занятия должны проводиться в просторном помещении, соответствующем требованиям техники безопасности, противопожарной безопасности, санитарным нормам. Кабинет должен хорошо освещаться и периодически проветриваться.

#### **Материально-техническое обеспечение:**

Сведения о помещении, в котором проводятся занятия: учебный кабинет, компьютерный класс и игровой зал.

Перечень оборудования учебного кабинета: демонстрационная доска, учебные столы и стулья, шкафы и стеллажи для хранения дидактических пособий и учебных материалов, шахматные доски (1 на каждого воспитанника), шахматные часы (одни на двоих).

Перечень оборудования компьютерного класса: персональные компьютеры (8 шт.), проектор, учебные столы и стулья, шкафы и стеллажи для хранения дидактических пособий и учебных материалов.

Учебный комплект на каждого учащегося: рабочая тетрадь, задачки (в соответствии с годом обучения), ручка, цветные карандаши, шахматные доски и часы.

#### Информационное обеспечение:

- книги по шахматам для педагогов и детей (история шахмат, дебюты, эндшпиль, миттельшпиль, тактика, стратегия),
- задачки для обучающихся (тактика, различные маты, комбинации),
- видеоролики (по тактике, стратегии, эндшпилю, дебюту),



- портреты чемпионов мира по шахматам и информационно-исторический стенд «На шахматном олимпе»,

- альбом шахматной школы (архив), фото-стенд «Наша гордость»,

- компьютерные программы для начинающих шахматистов

Кадровое обеспечение:

- педагог дополнительного образования,

## 2.3.Список используемых источников

### Литература

#### Для педагога:

1. Дополнительное образование «Как определить способности к обучению шахматной игре ребенка 6 – 7 лет», 2004 год, № 4.
2. Капабланка Х.-Р. Учебник шахматной игры, М.: «Терра спорт», 2003.
3. Каспаров Г.К. Мои великие предшественники: Новейшая история развития шахматной игры: В 6 т. – М.: РИПОЛ КЛАССИК, 2008.
4. Котов А.А. Шахматное наследие А. Алехина, М.: «Физкультура и спорт», 1982.
5. Ласкер Э. Учебник шахматной игры, М.: «Терра спорт», 2003.
6. Нимцович А.И. Моя система, М.: «Физкультура и спорт», 1984.
7. Панченко А.Н. Теория и практика шахматных окончаний М., 2006.
8. Чехов В., Архипов С., Комляков В. – Программа подготовки шахматистов – разрядников IV-II разрядов, 2007.
9. Чехов В., Комляков В. – Программа подготовки шахматистов – разрядников I-кандидатов в мастера спорта, 2009 II разрядов – 2007.

#### Для детей и родителей:

1. Вольф П. Шахматы. Шаг за шагом. М.: «Ермак», 2003.
2. Губницкий С.Б. Полный курс шахмат (64 урока), М.: Россия, 2001.
3. Дополнительное образование «Как определить способности к обучению шахматной игре ребенка 6 – 7 лет», 2004 год, № 4.
7. Петрушина Н.М. Шахматный учебник для детей. Ростов, 2007
- 8.Петрушина Н.М. Эндшпиль. 10 уроков для самых маленьких. Ростов, 2003

**Промежуточная аттестация учащихся  
Теоретические задания.**

**1. Знание «правила квадрата пешки».**

«Правило квадрата пешки» - это...:

- если король слабой стороны находится в квадрате пешки или при своём ходе вступает в этот квадрат, то пешка задерживается;
- если король сильнейшей стороны находится в квадрате пешки или при своём ходе вступает в этот квадрат, то пешка превращается в ферзя.

**2. Знание «оппозиции».**

«Оппозиция» - это...:

- это противостояние королей на нечетное количество клеток;
- это тактический приём с целью образовать проходную пешку с помощью жертвы одной или несколько пешек;
- это нападение дальнбойной фигуры на неприятельскую фигуру или пешку, за которой спрятана другая фигура.

**3. Знание классификации дебютов.**

Определить дебют по классификации дебютов (открытый, полуоткрытый, закрытый):

<b>1. E4E5</b>
1. Открытый дебют
2. Полуоткрытый дебют
3. Закрытый дебют
<b>1. D4 E5</b>
1. Открытый дебют
2. Полуоткрытый дебют
3. Закрытый дебют
<b>1. E4 E6</b>
1. Открытый дебют
2. Полуоткрытый дебют
3. Закрытый дебют

**4. Знание понятия «дебют».**

«Дебют» - это...:

- это середина шахматной партии;
- это начало шахматной партии;
- это конец шахматной партии.

**5. Знание понятия «пешечный прорыв».**

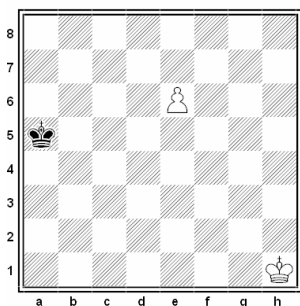
«Пешечный прорыв» - это...:

- это тактический приём с целью образовать проходную пешку с помощью жертвы одной или несколько пешек;
- это нападение дальнбойной фигуры на неприятельскую фигуру или пешку, за которой спрятана другая фигура;
- это домик для короля.

**Практические задания.**

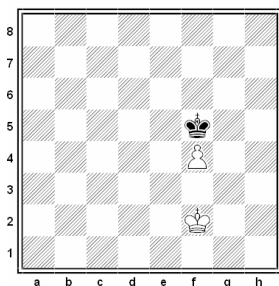
**1. Умение пользоваться «правилом квадрата».**

Ходит ли черный король в квадрат пешки?



**2. Умение пользоваться «правилом квадрата».**

Соблюдая правило оппозиции, королей сыграть черными в ничью:




**3. Умение разыгрывать дебюты.**

Разыграть один из вариантов дебюта 4 коней и записать на листочке.


**4. Умение применять тактические удары на практике.**

Решить диаграмму и выиграть фигуру с помощью двойного удара:



**5. Умение применять тактические удары на практике.**

Решить диаграмму и выиграть фигуру с помощью открытого нападения:



**Оценка результатов:**

За одно правильное решение 1 балл. Всего 10 баллов.

8-10 баллов – высокий уровень;  
 5-7 баллов – средний уровень;  
 0-4 балла – низкий уровень.

**Приложение 2**

**Протокол результатов аттестации учащихся**

20\_\_ /20\_\_ учебный год

Вид аттестации		(промежуточная, итоговая)	
Творческое объединение:			
Образовательная программа и срок ее реализации:			
Год обучения:		Кол-во учащихся в группе:	
ФИО педагога:			
Дата проведения аттестации:			
Форма проведения:			
Форма оценки результатов: уровень (высокий, средний, низкий)			
Члены аттестационной комиссии (ФИО, должность):			

**Результаты аттестации**

№	Фамилия, имя ребенка	Высокий уровень 8-10 балл.	Средний уровень 5-7 балл.	Низкий уровень 0-4 балл.
1.				
2.				
3.				
4.				
5.				
6.				

7.				
8.				
9.				
10.				
11.				
12.				
13.				
14.				
15.				

### Календарно-тематическое планирование.

№ п.п	Дата	Раздел/тема занятия	Кол-во часов	Форма контроля	Корректировка
1. Вводное занятие 1 час.					
1		Знакомство с содержанием программы. Инструктаж по технике безопасности. Правила поведения в кабинете, на улице. Правила дорожного движения.	1	Текущий контроль, опрос.	
2. Тактика и стратегия 10 час.					
2		Тактика. Расчёт продолжений. Практика игры.	1	Текущий контроль, зачёт, опрос, тестирование	
3		Тактика. Поиск ходов-кандидатов. Практика игры.	1	Текущий контроль, зачёт, опрос, тестирование	
4		Стратегия. Понятие о центре и развитии сил. Практика игры.	2	Текущий контроль, зачёт, опрос, тестирование	
5		Стратегия. Определение центра. Практика игры.	1	Текущий контроль, зачёт, опрос, тестирование	
6		Стратегия. Значение центра. Практика игры.	2	Текущий контроль, зачёт, опрос, тестирование	
7		Турниры.	1	Текущий контроль,	
8		Эндшпиль. Пешечные эндшпили. Практика игры.	2	Текущий контроль, зачёт, опрос,	
9		Эндшпиль. Типичные позиции. Практика игры.	1	Текущий контроль, зачёт, опрос, тестирование	
		Итого	12		